





～ PROCESS ～





- ① ～こどもたちに趣旨の説明～
壁画で描くルーフのデザインをコンテストします。
テーマは『グルノーブルの〇〇』。グルノーブルにちなんだものをイメージして描いてみよう！
(※絵は幾何学(直線・曲線・図形など)を使って2色でデザインしてね。)

- ② 想像を膨らませ、ポップなデザインを考えよう！



- ③ デザインが決まったらエントリー用紙に描こう！
画材はペンでも絵具でもなんでもいいよ。2色だよ～
絵が描けたらタイトルとコンセプト、名前も書いてね♪

- ④ できたこからデザイン画をチームグルノーブルに渡してね。チームグルノーブルはそれをホームページにどんどんアップ！※名前の所は隠してもok



- ⑤ こども達が描いてくれたデザインを壁画のどこに配置するかチームで選びます！

どこにどのデザインがくるかは当日まで
お楽しみに★